

906 SR

Non Sécurité



OB E HRO SRC

MID906SR & WID906SR



Semelle intérieure respirante soutien premium

Semelle caoutchouc avec design dynamique pour grip SRC

HYPOSKIN

Tige en TPU enduit avec micro-découpes suivant les mouvements de flexion du pied

FRESH FOAM


Semelle intermédiaire performance NB légère, confortable et durable

906 SR WHITE

Femme



Homme




Femme										
EU	36	37	37,5	38	38,5	39,5	40	40,5	41,5	42
US	5.5	6	6.5	7	7.5	8	8.5	9	9.5	10
B (cm)	9.2	9.3	9.5	9.6	9.7	9.8	9.9	10.0	10.1	10.2
Dispo	●	●	●	●	●	●	●	●	●	●


Homme													
EU	40	40.5	41.5	42	42.5	43	44	44.5	45	45.5	46.5	47.5	49
US	7	7.5	8	8.5	9	9.5	10	10.5	11	11.5	12	13	14
2E (cm)	10.3	10.4	10.5	10.6	10.7	10.8	10.9	11.0	11.1	11.3	11.4	11.6	11.8
Dispo	●	●	●	●	●	●	●	●	●	●	●	●	●

906 SR BLACK

Femme



Homme



Femme										
EU	36	37	37,5	38	38,5	39,5	40	40,5	41,5	42
US	5.5	6	6.5	7	7.5	8	8.5	9	9.5	10
B (cm)	9,2	9.3	9.5	9.6	9.7	9.8	9.9	10.0	10.1	10.2
Dispo	●	●	●	●	●	●	●	●	●	●

Homme													
EU	40	40.5	41.5	42	42.5	43	44	44.5	45	45.5	46.5	47.5	49
US	7	7.5	8	8.5	9	9.5	10	10.5	11	11.5	12	13	14
2E (cm)	10.3	10.4	10.5	10.6	10.7	10.8	10.9	11.0	11.1	11.3	11.4	11.6	11.8
Dispo	●	●	●	●	●	●	●	●	●	●	●	●	●

Le véritable modèle running Premium de New Balance décliné en une chaussure de travail avec un grip SRC. Elle offre les meilleurs niveaux de performance pour le travail en environnement professionnel sans présence de risque de perforation ni d'écrasement.



- Idéales pour les grands marcheurs dans les métiers de services
- Crip exceptionnel sur sols secs, humides et gras
- Légèreté, confort et durabilité reconnus
- Look performance course
- 2 couleurs : noir et blanc
- 2 chaussants : femme et homme

TIGE · Enduction TPU HYPOSKIN avec micro-trous laser découpés pour optimiser la respirabilité et le mouvement naturel du pied · Hydrofuge et facile à nettoyer · Renfort au talon · Contrefort au talon · TPU sur la totalité de la tige, aucun matériau absorbant sur l'extérieur du pied · Doublure maille · Laçage textile et œillets percés · Construction collée.

SPECIFICATIONS · EN 20347: 2012 · OB E HRO SRC.

SEMELLE · Semelle extérieure caoutchouc collée avec design dynamique pour un grip optimal SRC sur tous les sols, HRO résistante à la chaleur jusqu'à 300°C · Semelle intermédiaire en FRESH-FOAM®, l'EVA haut de gamme très léger de la gamme running de NB, désignée pour optimiser l'amorti et le support · Semelle intérieure préformée voûte plantaire en EVA micro-respirante ORTHOLITE®.